

Centro Social Paroquial da Freguesia de Arões
BALANÇO EM 31 DE DEZEMBRO DE 2021

Contribuinte: 501859080

Moeda: (Valores em Euros)

RÚBRICAS	NOTAS	DATAS	
		31 DEZ 2021	31 DEZ 2020
ACTIVO			
Activo não corrente			
Ativos fixos tangíveis	5,	1.959.392,44	1.932.676,05
Bens do património histórico e artístico e cultural		0,00	0,00
Ativos intangíveis	6;	10.313,52	6.119,25
Investimentos financeiros		2.389,61	1.486,51
Fundadores/beneméritos/patrocinadores/doadores/associados/membros		0,00	0,00
Outros Créditos e ativos não correntes		9.084,25	9.084,25
		1.981.179,82	1.949.366,06
Activo corrente			
Inventários	9;	4.084,90	2.204,69
Créditos a receber	17.3;	11.996,83	6.075,00
Estado e outros entes públicos	17.10	960,46	20.090,27
Fundadores/beneméritos/patrocinadores/doadores/associados/membros		0,00	0,00
Diferimentos	17.5	16.470,41	13.036,00
Outros ativos correntes		3.020,99	32.083,95
Caixa e depósitos bancários	17.7	260.590,45	324.795,22
		297.124,04	398.285,13
Total do ativo		2.278.303,86	2.347.651,19
FUNDOS PATRIMONIAIS E PASSIVO			
Fundos patrimoniais			
Fundos	17.8	8.296,73	8.296,73
Excedentes técnicos		0,00	0,00
Reservas		0,00	0,00
Resultados transitados	17.8	1.289.923,49	1.215.796,81
Excedentes de revalorização		0,00	0,00
Ajustamentos / Outras variações nos fundos patrimoniais	17.8	655.744,33	696.046,81
		1.953.964,55	1.920.140,35
Resultado líquido do período		6.851,89	74.126,68
Total dos fundos patrimoniais		1.960.816,44	1.994.267,03
Passivo			
Passivo não corrente			
Provisões		0,00	0,00
Provisões específicas		0,00	0,00
Financiamentos obtidos	3.2.11	213.292,22	235.821,50
Outras contas a pagar		0,00	0,00
		213.292,22	235.821,50
Passivo corrente			
Fornecedores	17.9	15.240,50	10.744,08
Estado e outros entes públicos	17.10	11.001,18	38.881,16
Fundadores/beneméritos/patrocinadores/doadores/associados/membros		0,00	0,00
Financiamentos obtidos	3.2.11	26.224,00	26.056,26
Outras contas a pagar	17.11	51.174,55	41.881,16
Diferimentos		554,97	0,00
Outros passivos correntes		0,00	0,00
		104.195,20	117.562,66
Total do passivo		317.487,42	353.384,16
Total dos fundos patrimoniais e do passivo		2.278.303,86	2.347.651,19

A Direcção

O responsável


Centro Social Paroquial da Freguesia de Arões
DEMONSTRAÇÃO DOS FLUXOS DE CAIXA
PERÍODO FINDO EM 31 DE DEZEMBRO DE 2021

Moeda: (Valores em Euros)


RÚBRICAS	NOTAS	DATAS	
		2021	2020
Fluxos de caixa das actividades operacionais - método directo			
Recebimentos de Clientes e Utentes		201.618,82	123.815,00
Pagamentos de subsídios		0,00	0,00
Pagamentos de apoios		-818,32	0,00
Pagamentos de bolsas		0,00	0,00
Pagamentos a fornecedores		231.109,24	181.386,86
Pagamentos ao pessoal		277.335,98	212.252,06
Caixa gerada pelas operações		-306.008,08	-269.823,92
Pagamento/recebimento do imposto sobre o rendimento		-18,90	0,00
Outros recebimentos/pagamentos		333.075,39	416.822,27
Fluxos de caixa das actividades operacionais (1)		27.048,41	146.998,35
Fluxos de caixa das actividades de investimento			
Pagamentos respeitantes a:			
Ativos fixos tangíveis		39.632,80	762.253,73
Ativos intangíveis		7.000,00	0,00
Investimentos financeiros		0,00	0,00
Outros ativos		0,00	0,00
Recebimentos provenientes de:			
Ativos fixos tangíveis		-17.740,00	0,00
Ativos intangíveis		0,00	0,00
Investimentos financeiros		0,00	0,00
Outros ativos		0,00	0,00
Subsídios ao investimento		0,00	0,00
Juros e rendimentos similares		0,00	0,00
Dividendos		0,00	0,00
Fluxos de caixa das actividades de investimento (2)		-64.372,80	-762.253,73
Fluxos de caixa das actividades de financiamento			
Recebimentos provenientes de:			
Financiamentos obtidos		0,00	0,00
Realização de fundos		0,00	0,00
Cobertura de prejuízos		0,00	0,00
Doações		0,00	0,00
Outras operações de financiamentos		0,00	0,00
Pagamentos respeitantes a:			
Financiamentos obtidos		22.552,16	23.324,01
Juros e gastos similares		4.231,62	3.612,82
Dividendos		0,00	0,00
Redução de fundos		0,00	0,00
Outras operações de financiamento		0,00	0,00
Fluxos de caixa das actividades de financiamento (3)		-26.783,78	-26.936,83
Variação de caixa e seus equivalentes (1+2+3)			
Efeito das diferenças de câmbio		-64.108,17	-642.192,21
Caixa e seus equivalentes no início do período		0,00	0,00
Caixa e seus equivalentes no fim do período		324.795,22	935.575,68
		260.590,45	324.795,22

A Direcção

O Responsável

Entidade: Centro Social Paroquial da Freguesia de Arões
DEMONSTRAÇÃO DOS RESULTADOS POR FUNÇÕES
PERÍODO FINDO EM 31 DE DEZEMBRO DE 2021


 Contribuinte: 501859080
 Página: 1 de 1
 Moeda: EUR

RENDIMENTOS E GASTOS	NOTAS	9001	9002	9003	9004	9005	PERÍODOS	
							2021	2020
Vendas e serviços prestados		96.202,72	0,00	0,00	11.002,50	103.753,24	210.958,46	121.790,00
Custo das vendas e dos serviços prestados		37.209,71	0,00	0,00	16.122,83	15.341,07	68.673,61	54.673,46
Resultado Bruto		58.993,01	0,00	0,00	-5.120,33	88.412,17	142.284,85	67.116,54
Outros Rendimentos		294.027,23	36.401,35	0,00	36.940,63	20.379,91	387.749,12	385.003,84
Gastos de distribuição		284,48	0,00	0,00	45,55	53,39	383,42	83,68
Gastos com o Pessoal		157.430,62	29.678,10	0,00	23.611,87	115.887,03	326.607,62	231.562,58
Gastos de investigação e desenvolvimento		0,00	0,00	0,00	0,00	0,00	0,00	0,00
Outros Gastos		90.864,42	10.170,09	0,00	36.612,24	55.023,27	192.670,02	142.498,73
Resultado operacional (antes de gastos de financiamento e imp		104.440,72	-3.446,84	0,00	-28.449,36	-62.171,61	10.372,91	77.975,39
Gastos de financiamento (líquidos)		2.715,76	43,66	0,00	761,60	0,00	3.521,02	3.848,71
Resultado antes de impostos		101.724,96	-3.490,50	0,00	-29.210,96	-62.171,61	6.851,89	74.126,68
Imposto sobre o rendimento do período		0,00	0,00	0,00	0,00	0,00	0,00	0,00
Resultado líquido do período		101.724,96	-3.490,50	0,00	-29.210,96	-62.171,61	6.851,89	74.126,68



Centro Social Paroquial da Freguesia de Arões
DEMONSTRAÇÃO DOS RESULTADOS POR NATUREZAS
PERÍODO FINDO EM 31 DE DEZEMBRO DE 2021

Contribuinte: 501859080

Moeda: EUROS

VALÊNCIA: 9004 - Centro de Dia

RENDIMENTOS E GASTOS	NOTAS	PERÍODOS	
		2021	2020
Vendas e serviços prestados	10;	11.002,50	16.290,00
Subsídios, doações e legados à exploração	12; 17.13	23.368,14	35.711,69
Variação nos inventários da produção		0,00	0,00
Trabalhos para a própria entidade		0,00	0,00
Custos das mercadorias vendidas e das matérias consumidas		16.122,83	15.038,44
Fornecimentos e serviços externos	17.14	26.904,83	24.783,53
Gastos com o pessoal	15;	21.805,83	43.427,43
Ajustamentos de inventários (perdas/reversões)		0,00	0,00
Imparidade de dívidas a receber (perdas/reversões)		0,00	0,00
Provisões (aumentos/reduções)		0,00	0,00
Provisões específicas (aumentos/reduções)		0,00	0,00
Outras imparidades (perdas/reversões)		0,00	0,00
Aumentos/reduções de justo valor		0,00	0,00
Outros rendimentos	17.15	13.572,49	13.572,46
Outros gastos	17.16	190,49	527,40
Resultado antes de depreciações, gastos de financiamento e impostos		-17.080,85	-18.202,65
Gastos/reversões de depreciação e de amortização		11.368,51	11.620,36
Resultado operacional (antes de gastos de financiamento e impostos)		-28.449,36	-29.823,01
Juros e rendimentos similares obtidos	17.17	0,00	0,00
Juros e gastos similares suportados	17.17	761,60	684,16
Resultados antes de impostos		-29.210,96	-30.507,17
Imposto sobre o rendimento do período		0,00	0,00
Resultado líquido do período		-29.210,96	-30.507,17

Centro Social Paroquial da Freguesia de Arões
 DEMONSTRAÇÃO DOS RESULTADOS POR NATUREZAS
 PERÍODO FINDO EM 31 DE DEZEMBRO DE 2021

Contribuinte: 501859080

Moeda: EUROS

VALÊNCIA: 9005 - ERPI

RENDIMENTOS E GASTOS	NOTAS	PERÍODOS	
		2021	2020
Vendas e serviços prestados	10;	103.753,24	0,00
Subsídios, doações e legados à exploração	12; 17.13	7.221,70	0,00
Variação nos inventários da produção		0,00	0,00
Trabalhos para a própria entidade		0,00	0,00
Custos das mercadorias vendidas e das matérias consumidas		15.341,07	0,00
Fornecimentos e serviços externos	17.14	35.847,75	0,00
Gastos com o pessoal	15;	115.482,10	0,00
Ajustamentos de inventários (perdas/reversões)		0,00	0,00
Imparidade de dívidas a receber (perdas/reversões)		0,00	0,00
Provisões (aumentos/reduções)		0,00	0,00
Provisões específicas (aumentos/reduções)		0,00	0,00
Outras imparidades (perdas/reversões)		0,00	0,00
Aumentos/reduções de justo valor		0,00	0,00
Outros rendimentos	17.15	13.158,21	0,00
Outros gastos	17.16	1.413,72	0,00
Resultado antes de depreciações, gastos de financiamento e impostos		-43.951,49	0,00
Gastos/reversões de depreciação e de amortização		18.220,12	0,00
Resultado operacional (antes de gastos de financiamento e impostos)		-62.171,61	0,00
Juros e rendimentos similares obtidos	17.17	0,00	0,00
Juros e gastos similares suportados	17.17	0,00	0,00
Resultados antes de impostos		-62.171,61	0,00
Imposto sobre o rendimento do período		0,00	0,00
Resultado líquido do período		-62.171,61	0,00

Handwritten signatures and initials in blue ink, including a large signature at the top and several smaller ones below it.

Centro Social Paroquial da Freguesia de Arões
 DEMONSTRAÇÃO DOS RESULTADOS POR NATUREZAS
 PERÍODO FINDO EM 31 DE DEZEMBRO DE 2021

Contribuinte: 501859080

Moeda: EUROS

VALÊNCIA: 9002 - Intervenção Comunitaria

RENDIMENTOS E GASTOS	NOTAS	PERÍODOS	
		2021	2020
Vendas e serviços prestados	10;	0,00	0,00
Subsídios, doações e legados à exploração	12; 17.13	36.401,26	39.990,72
Variação nos inventários da produção		0,00	0,00
Trabalhos para a própria entidade		0,00	0,00
Custos das mercadorias vendidas e das matérias consumidas		0,00	0,00
Fornecimentos e serviços externos	17.14	2.623,02	2.912,63
Gastos com o pessoal	15;	29.511,85	32.286,73
Ajustamentos de inventários (perdas/reversões)		0,00	0,00
Imparidade de dívidas a receber (perdas/reversões)		0,00	0,00
Provisões (aumentos/reduções)		0,00	0,00
Provisões específicas (aumentos/reduções)		0,00	0,00
Outras imparidades (perdas/reversões)		0,00	0,00
Aumentos/reduções de justo valor		0,00	0,00
Outros rendimentos	17.15	0,09	525,57
Outros gastos	17.16	1.869,11	1.143,38
Resultado antes de depreciações, gastos de financiamento e impostos		2.397,37	4.173,55
Gastos/reversões de depreciação e de amortização		5.844,21	5.297,07
Resultado operacional (antes de gastos de financiamento e impostos)		-3.446,84	-1.123,52
Juros e rendimentos similares obtidos	17.17	0,00	0,00
Juros e gastos similares suportados	17.17	43,66	31,73
Resultados antes de impostos		-3.490,50	-1.155,25
Imposto sobre o rendimento do período		0,00	0,00
Resultado líquido do período		-3.490,50	-1.155,25

Pa. J. B. B. B.

[Handwritten signatures]

flunexda

Centro Social Paroquial da Freguesia de Arões
 DEMONSTRAÇÃO DOS RESULTADOS POR NATUREZAS
 PERÍODO FINDO EM 31 DE DEZEMBRO DE 2021

Contribuinte: 501859080

Moeda: EUROS

VALÊNCIA: 9001 - SAD

RENDIMENTOS E GASTOS	NOTAS	PERÍODOS	
		2021	2020
Vendas e serviços prestados	10;	96.202,72	105.500,00
Subsídios, doações e legados à exploração	12; 17.13	280.454,49	280.883,19
Variação nos inventários da produção		0,00	0,00
Trabalhos para a própria entidade		0,00	0,00
Custos das mercadorias vendidas e das matérias consumidas		37.209,71	39.635,02
Fornecimentos e serviços externos	17.14	65.611,61	65.201,59
Gastos com o pessoal	15;	155.321,08	153.709,10
Ajustamentos de inventários (perdas/reversões)		0,00	0,00
Imparidade de dívidas a receber (perdas/reversões)		0,00	0,00
Provisões (aumentos/reduções)		0,00	0,00
Provisões específicas (aumentos/reduções)		0,00	0,00
Outras imparidades (perdas/reversões)		0,00	0,00
Aumentos/reduções de justo valor		0,00	0,00
Outros rendimentos	17.15	13.572,74	14.116,88
Outros gastos	17.16	1.023,21	1.106,28
Resultado antes de depreciações, gastos de financiamento e impostos		131.064,34	140.848,08
Gastos/reversões de depreciação e de amortização		26.623,62	32.129,49
Resultado operacional (antes de gastos de financiamento e impostos)		104.440,72	108.718,59
Juros e rendimentos similares obtidos	17.17	0,00	203,33
Juros e gastos similares suportados	17.17	2.715,76	3.132,82
Resultados antes de impostos		101.724,96	105.789,10
Imposto sobre o rendimento do período		0,00	0,00
Resultado líquido do período		101.724,96	105.789,10



Fluvides

Centro Social Paroquial da Freguesia de Arões
 DEMONSTRAÇÃO DOS RESULTADOS POR NATUREZAS
 PERÍODO FINDO EM 31 DE DEZEMBRO DE 2021

Contribuinte: 501859080

Moeda: EUROS

RENDIMENTOS E GASTOS	NOTAS	PERÍODOS	
		2021	2020
Vendas e serviços prestados	10;	210.958,46	121.790,00
Subsídios, doações e legados à exploração	12; 17.13	347.445,59	356.585,60
Variação nos inventários da produção		0,00	0,00
Trabalhos para a própria entidade		0,00	0,00
Custos das mercadorias vendidas e das matérias consumidas		68.673,61	54.673,46
Fornecimentos e serviços externos	17.14	130.987,21	92.897,75
Gastos com o pessoal	15;	322.120,86	229.423,26
Ajustamentos de inventários (perdas/reversões)		0,00	0,00
Imparidade de dívidas a receber (perdas/reversões)		0,00	0,00
Provisões (aumentos/reduções)		0,00	0,00
Provisões específicas (aumentos/reduções)		0,00	0,00
Outras imparidades (perdas/reversões)		0,00	0,00
Aumentos/reduções de justo valor		0,00	0,00
Outros rendimentos	17.15	40.303,53	28.214,91
Outros gastos	17.16	4.496,53	2.777,06
Resultado antes de depreciações, gastos de financiamento e impostos		72.429,37	126.818,98
Gastos/reversões de depreciação e de amortização		62.056,46	49.046,92
Resultado operacional (antes de gastos de financiamento e impostos)		10.372,91	77.772,06
Juros e rendimentos similares obtidos	17.17	0,00	203,33
Juros e gastos similares suportados	17.17	3.521,02	3.848,71
Resultados antes de impostos		6.851,89	74.126,68
Imposto sobre o rendimento do período		0,00	0,00
Resultado líquido do período		6.851,89	74.126,68